



令和6年度アソカ学園 園だより7月号



7月の予定

日	月	火	水	木	金	土
	1	2	3	4 笹持ち帰り日	5 七夕集会	6
7	8 プール開き ※天候により 変更します	9	10	11	12 アソカ諸費用 7月分引落し	13
14	15 海の日	16	17	18 避難訓練	19	20 年長遠足 能勢 土曜保育は お休みです
21	22	23 お誕生日集会	24	25	26	27
28	29	30	31			

8月の予定

- 8月10日(土)～8月16日(金)お盆休み
- 8月13日(火)アソカ諸費用8月分引落し
- 8月23日(金)・24日(土)年長お泊り保育

アソカオリンピックについて

10月6日(日)になります。
順延日等はさくらdaysメールをご確認ください。

☆あひさま♡ゆめだより☆ 7月号 えまちゃん

暑さも日々増していき、本格的な夏もすぐそこまで来ているようです☆
「あつ〜い。」と汗をいっぱいかきつつ遊んでいま〜す!!!

♡王子Zoo遠足♡

年長になって初めての遠足!!!
たくさん歩いて、動物もいろいろ見えて、去年(年中)の時よりも、成長したなあ〜と感じた一日♡
何より、子どもたちの「楽しかったよ」の音が一番うれしく思いました♡♡

☆年長Bigイベントの☆ ☆能勢まであつしっ!!!

7月20日(土)は年長さん能勢遠足!!!
めっちゃめっちゃ楽しかったです♡
クラスでも、リリっ能勢のお話を聞いて、子どもたちのワクワク度も増えていますよ〜♡

☆☆にじ😊ほしDayori☆☆

Name → 香川 直美 (なおちゃん)

☆☆ジメジメした梅雨の時期が多くなりました。でも子ども達は外が大好き♡
「いっぱい走って遊ぶ事!!!」

「さらぴん作って集めること!」「キンキンキャップ」「キンキンだんご作り」に

♡夢中♡になって遊んでいます♡♡

作るのが上達してきて、♡キンキン名人♡のようです!!! 磨くタイミングで光り方も変わってくるので難しいけど楽しいのです♡

☆☆これからドンドン暑くなって♡夏♡がきます☆
水遊びに、色水遊び、ドロ遊び、あわあわ遊び♡
そしてプールも始まるので、たくさん遊んで夏を楽しみたいと思っています😊♡

☆☆たくさん遊んで、たくさん食べて、たくさん寝て、
元気いっぱい過ごそうね♡



ももきんだより

7月 じゃんちん

梅雨に入り、暑くジメジメする日が増えました。最近のももきんさんは、キーンたんご、キャンプにハマっています。戸外に出ると「キャンプちゅーだい」「たんごついで」の音が響く、サラサラをかき、お水いそぐり返し頑張る「2級」を目指しています!!

6月の製作

おりがみで、てるてる坊主を作りました!!



前回のおりがみ製作が少し難しい折り方でしたが、色紙と顔の形のでてるてる坊主ができていました。顔のパーツは手書きで書いておきました!!



かさ製作～


・コーヒーフィルターに自由に絵を書いて水を染み透らせて、しじみ絵にしよ!!
色紙はかわいいうちのかさかきでました!!
絵を書くのも、水を染み透らせるのも楽しんでました!!

室内遊びの
大実

室内遊びでは、フルーツバスケット・イスとりゲーム・ハンカチ落としなど様々な遊びをしています。雨の日が続くと、室内遊びが少なくなりますが、子どもたちが楽しく遊べるよう、遊びを工夫しています!!

7月号
すーちゃん

いちごだより



梅雨入りして、蒸し暑い日が続きますが暑さに負けることなく、

大人も子どもも汗をかきながら全力で遊んでいます!

最近のいちごさんは、水遊びを楽しんでいます♪

色水

カラフルな色の色水を
フックに入水。色の変化
を楽しんでいます!!

水鉄砲


グリーンガーデンでの水鉄砲
遊び! お友達と打ち合い
をしたり、的にめがけてうったり。
一人ひとりの楽しみ方が
あります!



その他にも沼を沢山
つめて体につけたり。
泥水の感触を楽し
んだり。色々な水遊び
をしています!!
これからも沢山楽しい
こと見つめようね!!


りんご News

7がつごう



雨が続いている毎日... の 空は じよ〜んと暗いですが、りんごちゃん 9人は
 とっても元気! 9人揃わない日はないくらいです!!
 笑顔も増えてきて、キャーをケラケラ〜と遊んで笑っています!!
 ≈りんごちゃんの6がっ≈

かえりをつくったよ〜

6月といえば... かえり 
 ミールをペタペタと貼って、かわいい
 かえりをつくりました♡♡
 それをみて、かえりのうたを歌っています♡

園庭あそび

晴れている時をねらって園庭へGO!!!
 ボールをおいかけたり、虫を探したり、
 スコップを上手に使って、お皿に砂を入れたい...
 やりた〜いことを打って遊んでいます♡



☆親子でチャレンジ折り紙☆



① 白を表に置く



② 2分の1の三角
に折る



③ 向きを変え、下
の方の辺を、なな
めにおる



④ 裏側も山折りに
する



⑤ ひらいて、写真の折
り線通りに山折り、谷
折りにする



⑥ 立たせてでき
あがり



⑦ すきなペイントを楽
しんでください!



☆作ったヨットをアソカの掲示板に飾りませんか?

7月の掲示板を目と心で楽しみましょう!

☆職員室前に「おりがみポスト」を7月1日・2日・3日の
 3日間用意します。在園児の人数分のみ投函OKです! 折り
 紙のサイズは、最大 15×15 (標準サイズ)、又は、これよ
 り小さいものに関してのみ受け付けます。

☆ひと月間、掲示板に飾ります。返却はできませんのでご了承
 ください。



※朝のおやつは行事時を除きます。

Table with columns: 日付 (Date), 献立 (Menu), 食材 (Ingredients), 朝のおやつ (Morning Snack), 3時のおやつ (3 PM Snack). Rows list daily menus from July 1st to 31st, including items like ごはん, ミニチキン, コーンサラダ, and various soups.

※朝のおやつは行事時を除きます。
※天候、行事、その他の理由により、変更することがあります。

7月は食中毒に注意!

ジジリとした日差しの日がだんだんと増え、蒸し暑い日が続くようになってきました。これから本格的な暑さがある前に、暑さに負けずいかに体調を整えていきましょう。また、食中毒も起こりやすい時期ですので、衛生面や体調にも気を付けて過ごしましょう。

食中毒予防をしっかりと!

食中毒が起こる原因は「細菌」と「ウイルス」です。きちんとした対応をすることで予防できます。
予防するには3つの原則があります。食中毒の原因を「つけやすい」「増やさない」「やっつける」。原因ウイルスを「持ち込まない」「広げない」「やっつける」です。手にはさまざまな細菌が付着しています。食中毒の原因ウイルスや菌を食べ物に付けないように、必ず手を洗いましょう。

正しい手洗いの手順

- ①流水で手を洗い、石けんを付け、よく泡立てます。手のひら、指の腹面を洗います。
- ②手の甲、指の背を洗います。
- ③指先や爪の間を洗います。
- ④指の間(側面)、股(付け根)を洗います。
- ⑤親指と手のひらをねじり洗います。
- ⑥手首を洗います。
- ⑦石けんを流水で十分に洗い流します。
- ⑧清潔なタオルやペーパータオルで水気をふき取ります。

